




Le tre liste che hanno partecipato alla consultazione elettorale del 2005  
attualmente in carica.

| 1  |                         |        |       | 2  |                         |        |       | 3   |                         |        |       | Totale voti validi   |                         |        |
|--|-------------------------|--------|-------|--|-------------------------|--------|-------|---|-------------------------|--------|-------|--|-------------------------|--------|
| <br>Montalbanò un solo interesse<br>GIORDANO Leonardo |                         |        |       | <br>Alternativa Sociale con<br>Alessandra Mussolini TAURO<br>Leonardo Rocco |                         |        |       | <br>Centro Sinistra insieme per<br>Montalbanò D'ALESSANDRO<br>Alfonso G. D. |                         |        |       |  |                         |        |
| Voti cand. consiglieri   | Voti solo cand. Sindaco | Totale | %     | Voti cand. consiglieri   | Voti solo cand. Sindaco | Totale | %     | Voti cand. consiglieri  | Voti solo cand. Sindaco | Totale | %     | Voti cand. consiglieri   | Voti solo cand. Sindaco | Totale |
| 375  | 26                      | 401    | 69,26 | 63   | 9                       | 72     | 12,44 | 96  | 10                      | 106    | 18,31 | 534  | 45                      | 579    |
| 319  | 19                      | 338    | 58,99 | 59   | 11                      | 70     | 12,22 | 150   | 15                      | 165    | 28,80 | 528  | 45                      | 573    |
| 318  | 31                      | 349    | 56,93 | 69   | 10                      | 79     | 12,89 | 168   | 17                      | 185    | 30,18 | 555  | 58                      | 613    |
| 313  | 28                      | 341    | 56,74 | 39   | 6                       | 45     | 7,49  | 196   | 19                      | 215    | 35,77 | 548  | 53                      | 601    |
| 295  | 40                      | 335    | 56,30 | 53   | 12                      | 65     | 10,92 | 182   | 13                      | 195    | 32,77 | 530  | 65                      | 595    |
| 295  | 39                      | 334    | 55,12 | 40   | 5                       | 45     | 7,43  | 202   | 25                      | 227    | 37,46 | 537  | 69                      | 606    |
| 322  | 22                      | 344    | 51,11 | 63   | 9                       | 72     | 10,70 | 236   | 21                      | 257    | 38,19 | 621  | 52                      | 673    |
| 166  | 17                      | 183    | 50,27 | 31   | 12                      | 43     | 11,81 | 114   | 24                      | 138    | 37,91 | 311  | 53                      | 364    |
| 282  | 26                      | 308    | 58,78 | 37   | 5                       | 42     | 8,02  | 163   | 11                      | 174    | 33,21 | 482  | 42                      | 524    |
| 2.685  | 248                     | 2.933  | 57,20 | 454  | 79                      | 533    | 10,39 | 1.507   | 155                     | 1.662  | 32,41 | 4.646  | 482                     | 5.128  |
| <b>57,20%</b>  |                         |        |       | <b>10,39%</b>  |                         |        |       | <b>32,41%</b>   |                         |        |       | <b>100,00%</b>   |                         |        |
| N. 11 Consiglieri + il Sindaco   |                         |        |       | N.1 Consigliere  |                         |        |       | N. 4 Consiglieri  |                         |        |       | Totale Consiglio Comunale<br>N. 16 Consiglieri<br>+ il Sindaco |                         |        |